

Busfahrplan
Gültig ab: 24.04.2019

262

Rabenberg • Detmerode • Westhagen • VW Werk

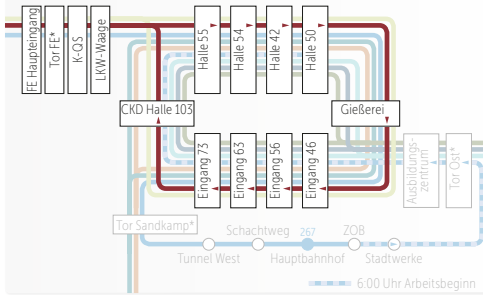


262

Rabenberg • Detmerode
Westhagen • VW Werk

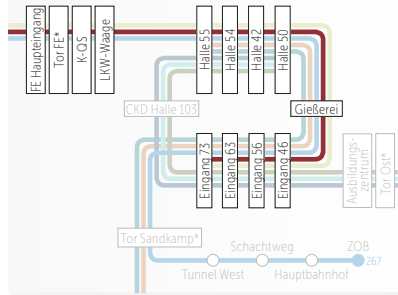
WECHSEL FRÜH-NACHTSCHICHT

6:00 UHR VERKEHR



SCHICHTVERKEHR

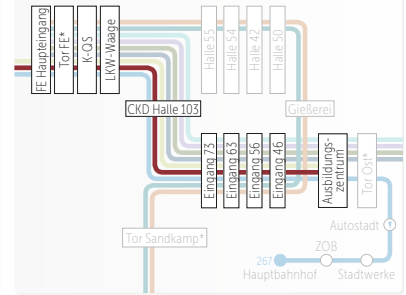
14:00 UHR UND 22:00 UHR VERKEHR



GLEITZEIT/NORMALSCHICHT

6:30-8:30 UND 15:00-17:00 UHR

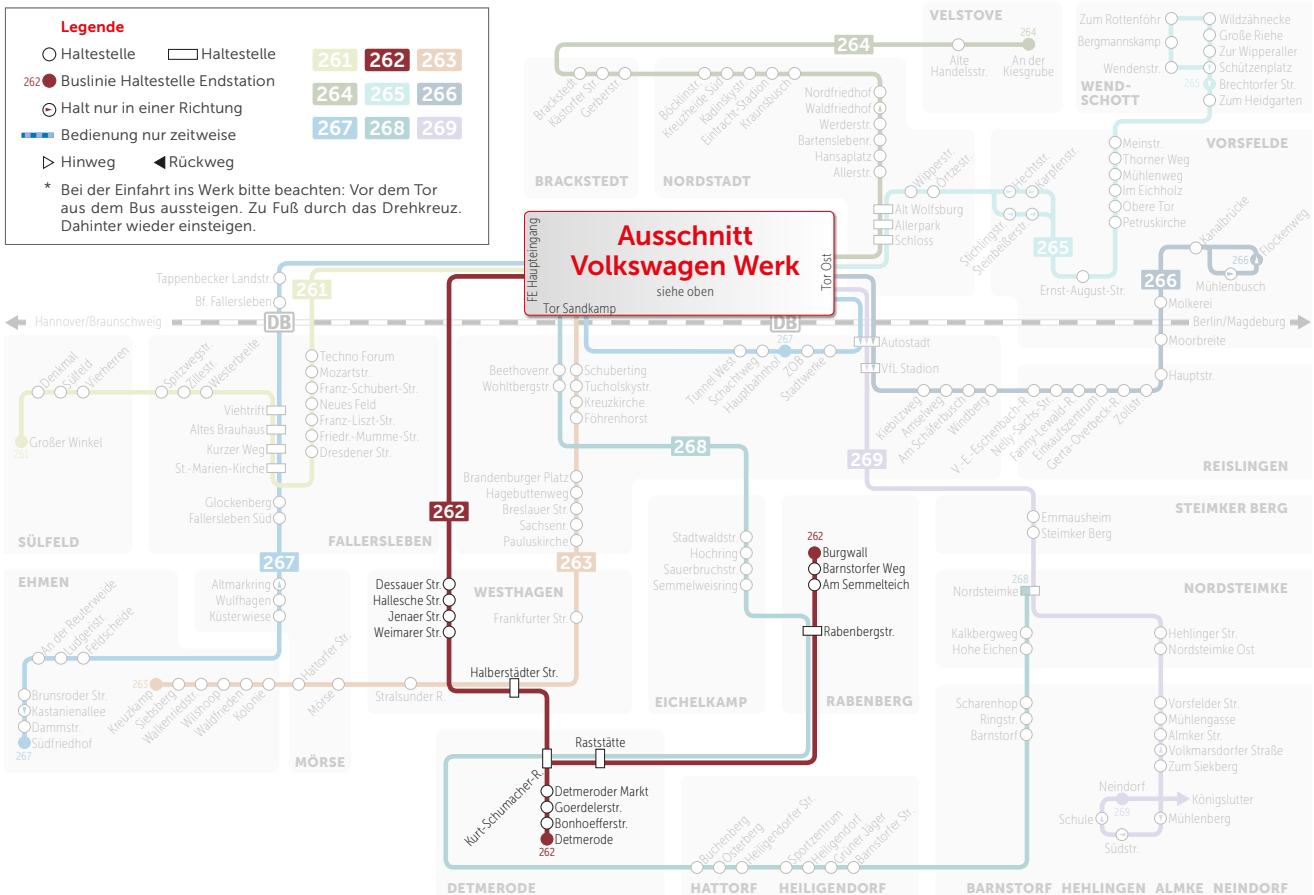
267: 6:30-19:00 UHR



Legende

- Haltestelle
 - Haltestelle
 - 262 ● Buslinie Haltestelle Endstation
 - ⊙ Halt nur in einer Richtung
 - Bedienung nur zeitweise
 - ▷ Hinweg ◀ Rückweg
- * Bei der Einfahrt ins Werk bitte beachten: Vor dem Tor aus dem Bus aussteigen, zu Fuß durch das Drehkreuz. Dahinter wieder einsteigen.

261	262	263
264	265	266
267	268	269



Montag bis Freitag

VERKEHRSHINWEIS	262		W	W	W	W	W	
Burgwall	ab	5.26	6.40	—	—	—	13.26	21.31
Barnstorfer Weg		5.27	6.41	—	—	—	13.27	21.32
Am Stammelteich		5.28	6.42	—	—	—	13.28	21.33
Rabenbergstraße		5.29	6.43	—	—	—	13.29	21.34
Raststätte		5.31	6.45	—	—	—	13.31	21.36
Kurt-Schumacher-Ring		5.33	6.47	—	—	—	13.33	21.38
Detmeroder Markt		5.34	6.48	—	—	—	13.34	21.39
Goerdelerstraße		5.35	6.49	—	—	—	13.35	21.40
Bonhoefferstraße		5.36	6.50	—	—	—	13.36	21.41
Detmerode		5.37	6.52	7.22	7.52	8.22	13.38	21.42
Bonhoefferstraße		5.38	6.53	7.23	7.53	8.23	13.39	21.43
Goerdelerstraße		5.39	6.54	7.24	7.54	8.24	13.40	21.44
Detmeroder Markt		5.40	6.55	7.25	7.55	8.25	13.41	21.45
Kurt-Schumacher-Ring		5.42	6.57	7.27	7.57	8.27	13.43	21.47
Halberstädter Straße		5.44	6.59	7.29	7.59	8.29	13.45	21.49
Weimarer Straße		5.45	7.00	7.30	8.00	8.30	13.46	21.50
Jenaer Straße		5.46	7.01	7.31	8.01	8.31	13.47	21.51
Hallesche Straße		5.47	7.02	7.32	8.02	8.32	13.48	21.52
Dessauer Straße		5.48	7.03	7.33	8.03	8.33	13.49	21.53
VW FE-Haupteingang		5.54	7.09	7.39	8.09	8.39	13.55	21.59
Tor-FE - Ausstieg		5.55	7.10	7.40	8.10	8.40	13.56	22.00
Tor-FE - Einstieg		5.56	7.11	7.41	8.11	8.41	13.57	22.01
VW Nordstraße K-QS		5.57	7.12	7.42	8.12	8.42	13.58	22.02
VW LKW-Waage		5.58	7.13	7.43	8.13	8.43	13.59	22.03
VW CKD-Halle 103			7.15	7.45	8.15	8.45		
VW Eingang 73			7.16	7.46	8.16	8.46		
VW Eingang 63			7.18	7.48	8.18	8.48		
VW Eingang 56			7.19	7.49	8.19	8.49		
VW Eingang 46			7.21	7.51	8.21	8.51		
VW Ausbildungszentrum			7.22	7.52	8.22	8.52		
VW Nordstraße Halle 55		6.00	—	—	—	—	14.02	22.05
VW Nordstraße Halle 54		6.01	—	—	—	—	14.03	22.06
VW Nordstraße Halle 42		6.02	—	—	—	—	14.04	22.07
VW Nordstraße Halle 50		6.03	—	—	—	—	14.05	22.08
VW Gießerei		6.04	—	—	—	—	14.07	22.09
VW Eingang 46		6.05	—	—	—	—	14.08	22.10
VW Eingang 56		6.07	—	—	—	—	14.10	22.12
VW Eingang 63		6.08	—	—	—	—	14.12	22.13
VW Eingang 73	an	6.09	—	—	—	—	14.13	22.14

W = Fahrt nicht in den Werkferien

262 = Fahrt Dienstag bis Freitag ab VW Eingang 73 weiter als Linie 262
 nach Detmerode/Rabenberg; Fahrt nicht in den Werkferien

Montag bis Freitag

VERKEHRSHINWEIS	D-F	W	W	W	W	W	W	
VW Ausbildungszentrum	ab	—	—	15.15	15.45	16.15	17.00	—
VW Eingang 46	—	—	15.16	15.46	16.16	17.01	—	
VW Eingang 56	—	—	15.18	15.48	16.18	17.03	—	
VW Eingang 63	—	—	15.20	15.50	16.20	17.05	—	
VW Eingang 73	6.09	—	15.21	15.51	16.21	17.06	—	
VW CKD-Halle 103	6.10	—	15.22	15.52	16.22	17.07	—	
VW Eingang 73			14.14				22.15	
VW Eingang 63			14.16				22.16	
VW Eingang 56			14.17				22.17	
VW Eingang 46			14.19				22.19	
VW Gießerei			14.21				22.20	
VW Nordstraße Halle 50			14.23				22.22	
VW Nordstraße Halle 42			14.25				22.23	
VW Nordstraße Halle 54			14.26				22.24	
VW Nordstraße Halle 55			14.27				22.25	
VW LKW-Waage	6.12	14.30	15.25	15.55	16.25	17.10	22.27	
VW Nordstraße K-QS	6.13	14.31	15.26	15.56	16.26	17.11	22.28	
Tor-FE (Ausweiskontrolle)	6.14	14.32	15.27	15.57	16.27	17.12	22.29	
VW FE-Haupteingang	6.15	14.34	15.29	15.59	16.29	17.14	22.30	
Dessauer Straße	6.21	14.40	15.35	16.05	16.35	17.20	22.36	
Hallesche Straße	6.22	14.41	15.36	16.06	16.36	17.21	22.37	
Jenaer Straße	6.23	14.42	15.37	16.07	16.37	17.22	22.38	
Weimarer Straße	6.24	14.43	15.38	16.08	16.38	17.23	22.39	
Halberstädter Straße	6.25	14.44	15.39	16.09	16.39	17.24	22.40	
Kurt-Schumacher-Ring	6.27	14.46	15.41	16.11	16.41	17.26	22.42	
Detmeroder Markt	6.28	14.47	15.42	16.12	16.42	17.27	22.43	
Goerdelerstraße	6.29	14.48	15.43	16.13	16.43	17.28	22.44	
Bonhoefferstraße	6.30	14.49	15.44	16.14	16.44	17.29	22.45	
Detmerode	6.31	14.51	15.46	16.16	16.46	17.31	22.46	
Bonhoefferstraße	6.32	14.52	15.47	—	—	—	22.47	
Goerdelerstraße	6.33	14.53	15.48	—	—	—	22.48	
Detmeroder Markt	6.34	14.54	15.49	—	—	—	22.49	
Kurt-Schumacher-Ring	6.36	14.56	15.51	—	—	—	22.51	
Raststätte	6.37	14.57	15.52	—	—	—	22.52	
Rabenbergstraße	6.39	14.59	15.54	—	—	—	22.54	
Burgwall	6.40			—	—	—		
Am Stemmelteich	—	15.00	15.55	—	—	—	22.55	
Barnstorfer Weg	—	15.01	15.56	—	—	—	22.56	
Burgwall	an	—	15.02	15.57	—	—	22.57	

D-F = Fährt nur Dienstag bis Freitag; Fährt nicht in den Werkferien

W = Fährt nicht in den Werkferien

Die **WVG-Fahrplanauskunft** finden Sie auf www.wvg.de Nutzen Sie auch die **VRB-App** für Ihr Smartphone!

WVG-Info-Shop

Porschestraße 2, 38440 Wolfsburg
info@wvg.de, www.wvg.de

Öffnungszeiten

Montag – Freitag: 9:30 – 18:00 Uhr
Jeweils samstags zum
Monatswechsel: 10:00 – 13:00 Uhr

Service-Nummer

Tel.: 05361 / 189 88 88

Wolfsburger Nordkopf Tower

Montag & Donnerstag: 7:00 – 18:00 Uhr
Dienstag & Mittwoch: 7:00 – 17:00 Uhr
Freitag: 7:00 – 13:00 Uhr

Herausgeber

Wolfsburger Verkehrs-GmbH
Borsigstraße 28, 38446 Wolfsburg

WVG-Fahrplanauskunft



VRB-App (iOS)



VRB-App (Android)



Ticket-Verkaufsstellen

WVG-Info-Shop, Porschestraße 2, Wolfsburg
Wolfsburger Nordkopf Tower, Heßlinger Straße 1-5, Wolfsburg
Tourist-Information, Willy-Brandt-Platz 3, Wolfsburg
Konzertkasse Wolfsburg, Porschestraße 22 – 24, Wolfsburg
City Shop West, Porschestraße 78, Wolfsburg
Theaterkasse Wolfsburg, Porschestraße 41 d, Wolfsburg
City Shop West, Detmeroder Markt 5, Detmerode
Kiosk Huhnholz, Dresdener Ring 115, Westhagen
City Shop West, Hallesche Straße 30c, Westhagen

Weitere Verkaufsstellen finden Sie unter www.wvg.de



262

Rabenberg • Detmerode
Westhagen • VW Werk



Partner im

Stand 04/2019